



# MINISTÈRE DE LA SANTÉ PUBLIQUE ET DE LA POPULATION (MSPP)



## DIRECTION D'ÉPIDÉMIOLOGIE, DES LABORATOIRES ET DE LA RECHERCHE (DEL R)

Numéro:381

23 octobre 2023 6:00 p.m.

### SITUATION ÉPIDÉMIOLOGIQUE DU CHOLÉRA, 22 octobre 2023, HAÏTI

**68159**

TOTAL CAS  
SUSPECTS

**4000**

(0 nouveau)  
TOTAL CAS  
CONFIRMÉS

**63526**

(91 nouveaux)  
TOTAL CAS  
HOSPITALISÉS

**732**

(0 nouveau)  
DÉCÈS  
INSTITUTIONNELS

**269**

(0 nouveau)  
DÉCÈS  
COMMUNAUTAIRES

**17**

ÂGE MEDIAN DES  
CAS HOSPITALISÉS



**11998**

# D'ÉCHANTILLONS REÇUS

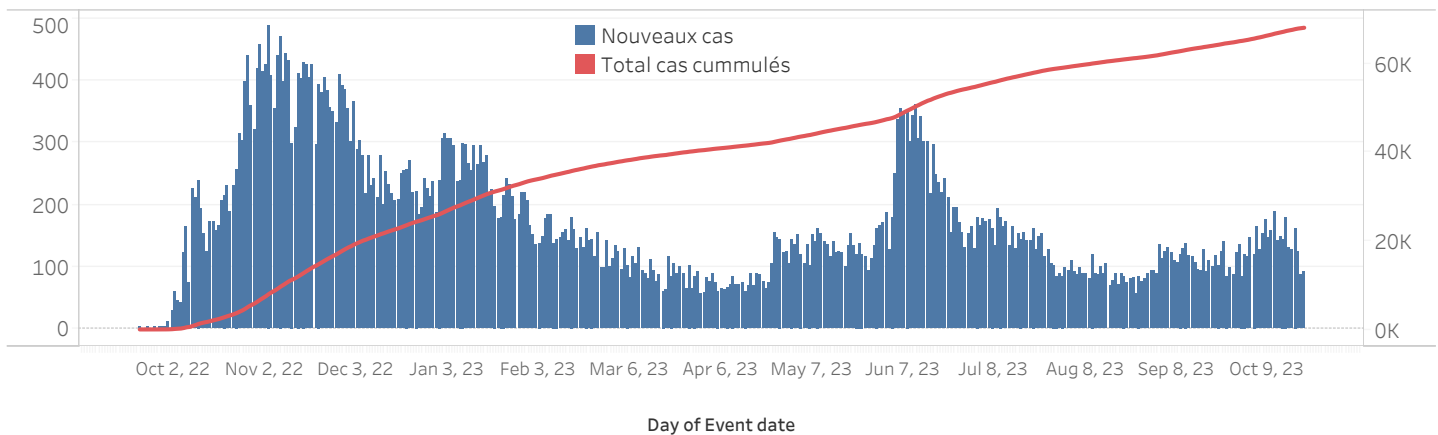
**11998**

# DE TESTS RÉALISÉS

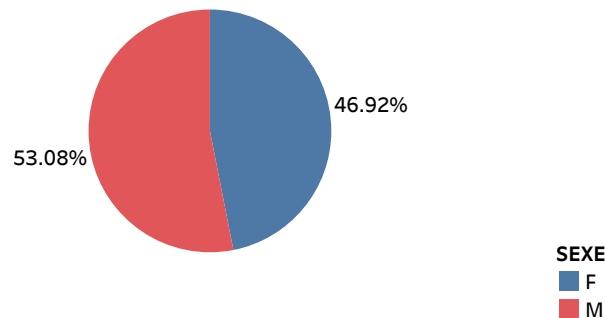
**33,33%**

TAUX DE POSITIVITÉ

### ÉVOLUTION JOURNALIERE DES CAS SUSPECTS DE CHOLÉRA, SEPTEMBRE 2022 A OCTOBRE 2023, HAÏTI



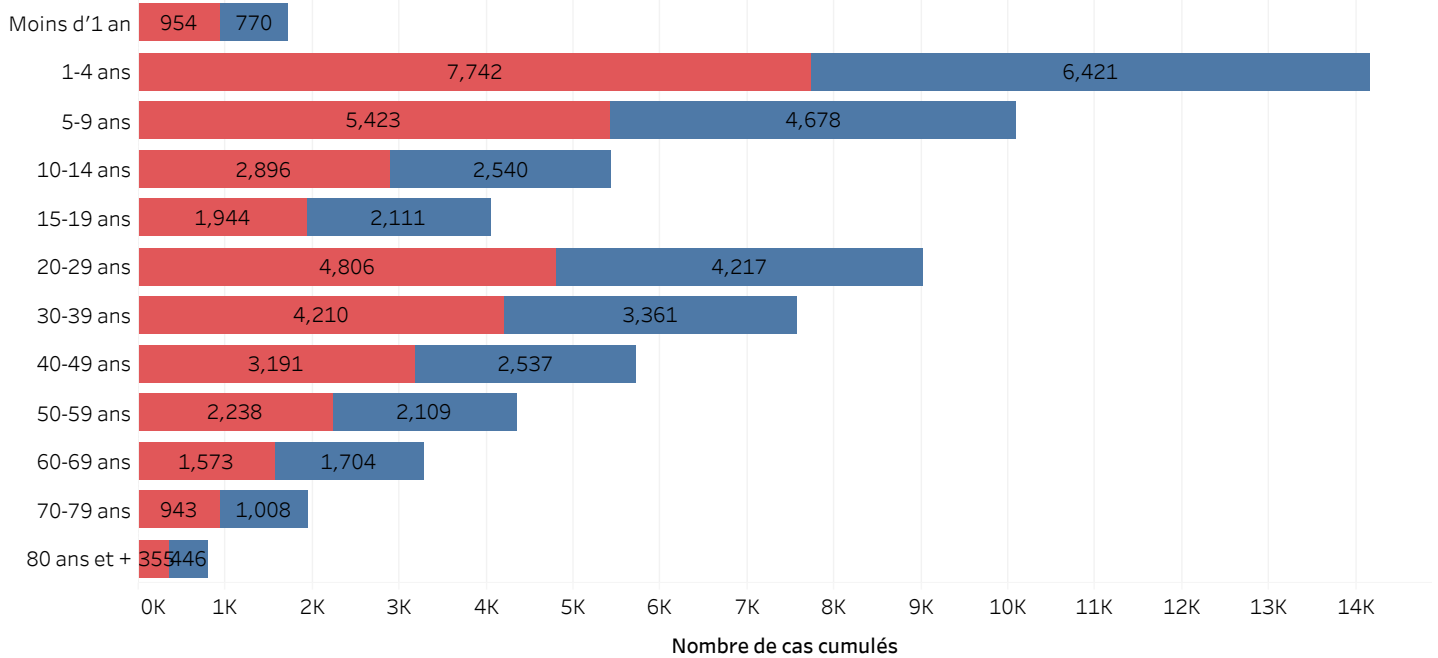
### DISTRIBUTION DES CAS SUSPECTS CUMULÉS PAR SEXE JUSQU'AU 22 OCTOBRE 2023, HAÏTI



*N-B. Les informations contenues dans ce rapport sont actualisées de manière quotidienne et peuvent être modifiées après la classification finale des cas*

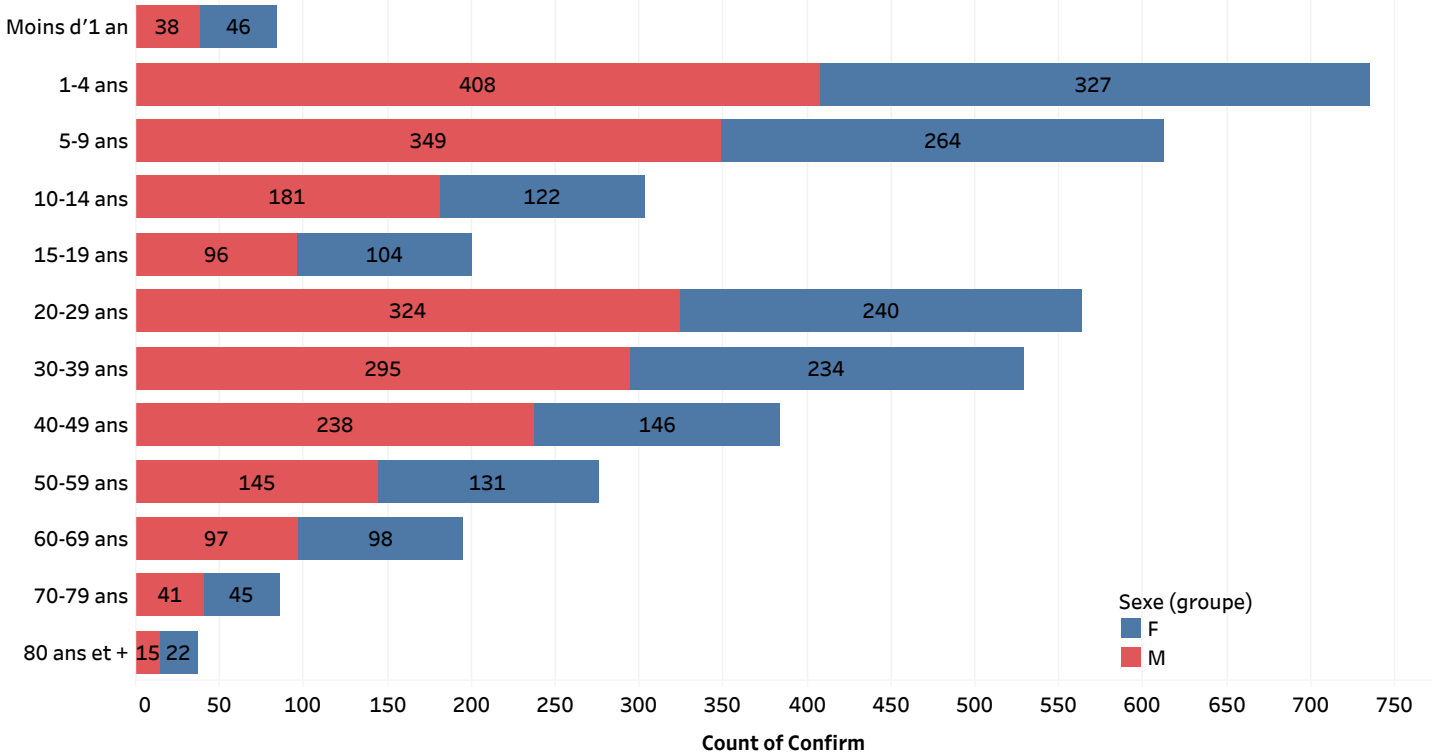
## DISTRIBUTION DES CAS SUSPECTS CUMULÉS PAR TRANCHE D'ÂGE ET PAR SEXE JUSQU'AU 22 OCTOBRE 2023 HAÏTI

### Groupe d'âge

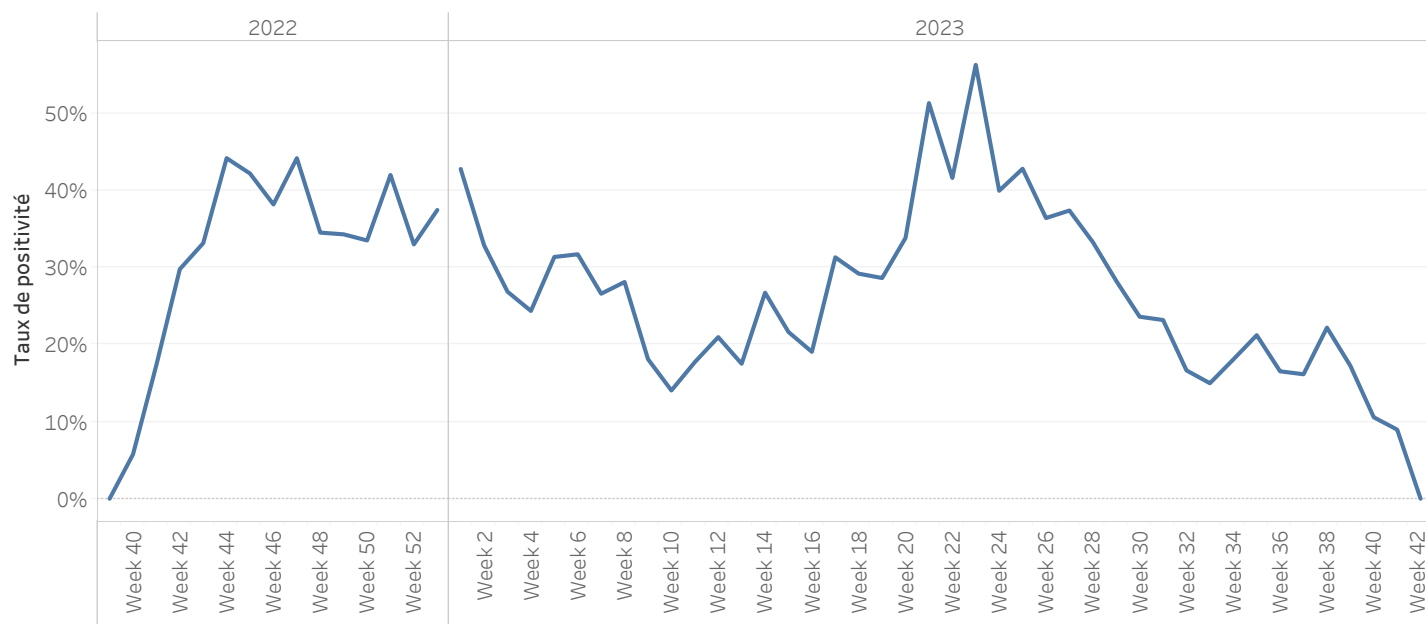


## DISTRIBUTION DES CAS CONFIRMÉS CUMULÉS PAR TRANCHE D'ÂGE ET PAR SEXE JUSQU'AU 22 OCTOBRE 2023 HAÏTI

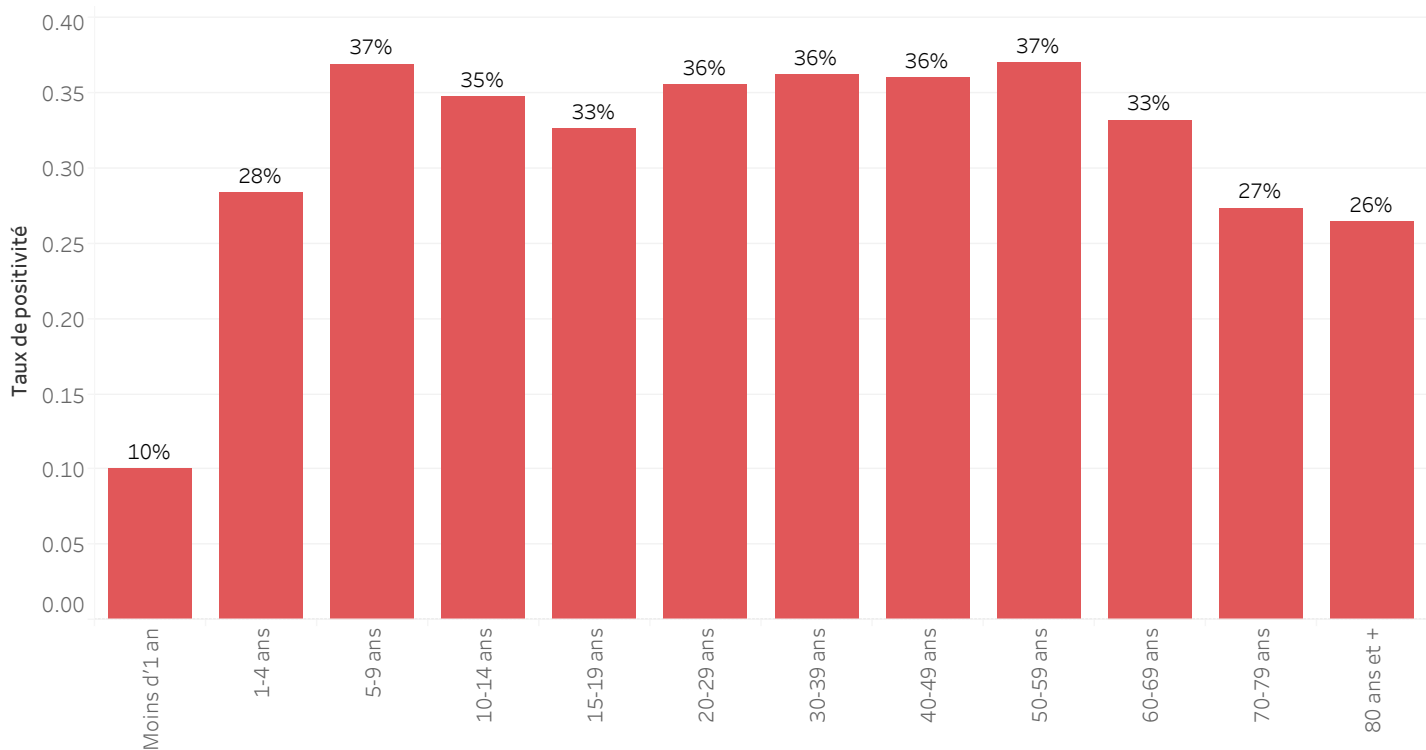
### Groupe d'âge



## ÉVOLUTION HEBDOMADAIRE DU TAUX DE POSITIVITÉ, 39SE 2022-42SE 2023, HAÏTI



## TAUX DE POSITIVITÉ PAR GROUPE D'ÂGE JUSQU'AU 22 OCTOBRE 2023, HAÏTI



**DISTRIBUTION DES CAS TESTÉS, CONFIRMÉS PAR DÉPARTEMENT ET PAR COMMUNE AYANT NOTIFIÉ DES CAS SUSPECTS JUSQU'AU 22 OCTOBRE 2023, HAÏTI**

DÉPARTEMENT DE RÉSIDENCE	COMMUNE DE RÉSIDENCE	NOMBRE DE CAS SUSPECTS SAISIS	NOMBRE DE CULTURES DE SELLES RÉALISÉES	NOMBRE DE CAS CONFIRMÉS
ARTIBONITE	Desdunes	139	7	1
	Grande-Saline	366	7	3
	Gros-Morne	279	43	13
	L'Estere	401	44	13
	Saint-Marc	2349	209	63
	Saint-Michel	1030	96	33
	Verrettes	880	55	8
	La Chapelle	136	11	5
	Marchand-Dessalines	952	64	30
	Gonaïves	1632	334	73
	Marmelade	60	3	2
	Terre Neuve	12	0	-
	Ennery	170	5	4
	Anse-Rouge	20	1	0
Petite-Rivière	1239	26	3	
<b>TOTAL</b>	<b>ARTIBONITE</b>	<b>9665</b>	<b>905</b>	<b>251</b>
CENTRE	Boucan-Carre	823	106	20
	Belladère	2662	21	15
	Mirebalais	4144	926	315
	Saut-d'Eau	582	92	32
	Savanette	203	12	5
	Cerca-La-Source	1596	28	12
	Cerca-Cavajal	179	11	4
	Hinche	1554	208	31
	Thomonde	393	14	5
	Thomassique	177	23	4
	Maissade	207	23	16
	Lascahobas	1538	87	42
	<b>TOTAL</b>	<b>CENTRE</b>	<b>14058</b>	<b>1551</b>
GRAND-ANSE	Dame-Marie	161	79	47
	Jérémie	400	502	152
	Corail	100	16	11
	Les Irois	6	33	3
	Abricot	7	8	5
	Roseaux	71	22	7
	Moron	18	14	9
	Chambellan	19	8	3
	Beaumont	3	2	0
	Anse-d'Hainault	133	40	17
Péstel	216	48	19	
<b>TOTAL</b>	<b>GRAND-ANSE</b>	<b>1134</b>	<b>772</b>	<b>273</b>

**DISTRIBUTION DES CAS TESTÉS, CONFIRMÉS PAR DÉPARTEMENT ET PAR COMMUNE AYANT NOTIFIÉ DES CAS SUSPECTS JUSQU'AU 22 OCTOBRE 2023, HAÏTI**

DÉPARTEMENT DE RÉSIDENCE	COMMUNE DE RÉSIDENCE	NOMBRE DE CAS SUSPECTS SAISIS	NOMBRE DE CULTURES DE SELLES RÉALISÉES	NOMBRE DE CAS CONFIRMÉS
NORD	Acul-du-Nord	96	3	1
	Bahon	165	0	-
	Cap-Haïtien	2017	346	89
	Qartier Morin	79	4	0
	Pilate	200	6	4
	Milot	118	1	0
	Limonade	188	18	4
	Dondon	303	43	26
	Saint-Raphael	514	9	5
	Bas Limbé	63	5	4
	Plaisance	544	53	31
	Limbé	754	116	58
	Borgne	204	14	10
	Grande-Rivière	339	0	-
	Pignon	26	3	-
	Plaine-du-Nord	128	13	10
	La Victoire	24	0	-
	Ranquite	109	0	-
	Port-Magot	310	9	5
<b>TOTAL</b>	<b>NORD</b>	<b>6181</b>	<b>643</b>	<b>247</b>
NORD-OUEST	Port-de-Paix	1379	175	36
	Chansolme	62	18	5
	Bassin-Bleu	162	47	19
	Saint Louis-du-Nord	889	68	25
	Baie-de-Henne	116	11	7
	Anse-à-Foleur	266	23	10
	La Tortue	132	8	2
	Mole-Saint Nicolas	43	4	1
	Bombadopolis	23	3	2
	Jean-Rabel	261	27	6
<b>TOTAL</b>	<b>NORD-OUEST</b>	<b>3333</b>	<b>384</b>	<b>113</b>
NIPPES	Anse-à-Veau	662	90	15
	Arnaud	324	33	9
	Grand-Boucan	6	0	-
	Baradère	50	0	-
	Petit-Trou	48	11	4
	L'Asile	43	35	4
	Plaissance-du-Sud	43	12	3
	Fond-des-Nègre	175	98	8
	Petite-Rivière des Nippes	125	43	-
	Paillant	65	29	3
Miragoane	453	178	22	
<b>TOTAL</b>	<b>NIPPES</b>	<b>1994</b>	<b>529</b>	<b>68</b>

**DISTRIBUTION DES CAS TESTÉS, CONFIRMÉS PAR DÉPARTEMENT ET PAR COMMUNE AYANT NOTIFIÉ DES CAS SUSPECTS JUSQU'AU 22 OCTOBRE 2023, HAÏTI**

DÉPARTEMENT DE RÉSIDENCE	COMMUNE DE RÉSIDENCE	NOMBRE DE CAS SUSPECTS SAISIS	NOMBRE DE CULTURES DE SELLES RÉALISÉES	NOMBRE DE CAS CONFIRMÉS
NORD-EST	Trou-du-Nord	192	170	20
	Terrier-Rouge***	6	20	1
	Ouanaminth	747	282	115
	Mombin Crochu	258	67	20
	Carice	191	39	17
	Mont-Organisé	192	30	7
	Perches	145	55	27
	Capotille	315	48	14
	Sainte-Suzane	55	1	0
	Vallieres	103	18	15
	Fort-Liberte	100	85	20
<b>TOTAL</b>	<b>NORD-EST</b>	<b>2304</b>	<b>815</b>	<b>256</b>
OUEST	Carrefour	4077	316	135
	Cité-Soleil	3565	691	198
	Croix-des-Bouquets	1238	364	128
	Delmas	2701	815	294
	Ganthier	54	50	14
	Cornillon	34	2	0
	Kenscoff	116	56	22
	Arcahaie	326	22	13
	Pétion-Ville	2582	790	346
	Port-au-Prince	7056	1028	432
	Gressier	413	51	25
	Tabarre	721	456	62
	Petit-Goave	1289	332	78
	Grand-Goave	140	46	17
	Léogane	301	48	10
	Thomazeau	132	49	20
	Fond-Verrettes	13	8	0
	Anse-à-Galets	187	18	6
	Cabaret	862	108	82
	Pointe-à-Raquettes	89	2	0
<b>TOTAL</b>	<b>OUEST</b>	<b>25896</b>	<b>5252</b>	<b>1882</b>

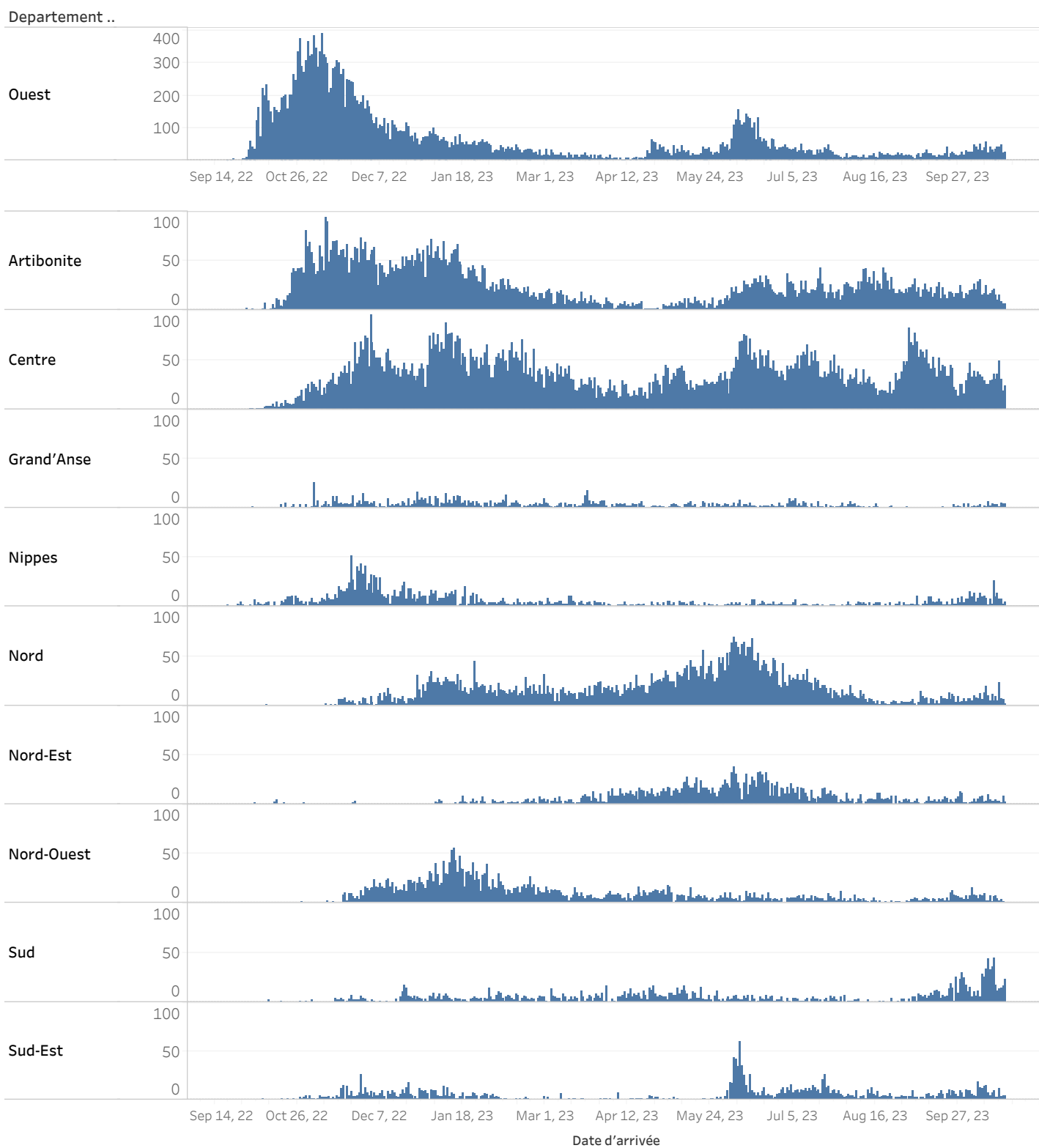
\*\*\*Le nombre de cas suspects est inférieur au nombre de cas testés en provenance des communes étoilées dans la 2eme colonne du tableau selon la base de données transmise par le laboratoire. Ce problème est lié à un retard de rapportage des cas suspects sur DHIS2 en raison des difficultés confrontées avec les réseaux d'internet.

**DISTRIBUTION DES CAS TESTÉS, CONFIRMÉS PAR DÉPARTEMENT ET PAR COMMUNE AYANT NOTIFIÉ DES CAS SUSPECTS JUSQU'AU 22 OCTOBRE 2023, HAÏTI**

DÉPARTEMENT DE RÉSIDENCE	COMMUNE DE RÉSIDENCE	NOMBRE DE CAS SUSPECTS SAISIS	NOMBRE DE CULTURES DE SELLES RÉALISÉES	NOMBRE DE CAS CONFIRMÉS
SUD	Port-à-Piment***	4	12	0
	Cavaillon	172	17	3
	Coteaux	8	5	0
	Chantal	56	3	1
	Saint-Louis	317	25	8
	Les Cayes	686	186	63
	Chardonnière	3	5	2
	Torbeck	77	22	9
	Roche-à-Bateau***	28	8	5
	Camp-Périn	128	7	3
	St-Jean	17	6	3
	Fond-des-Blancs***	9	24	12
	Port-Salut	25	23	4
	Les Anglais	89	5	0
	Maniche	1	1	-
	Tiburon	37	0	-
	Arniquet	10	1	-
	Aquin	172	145	16
	<b>TOTAL</b>	<b>SUD</b>	<b>1839</b>	<b>495</b>
SUD-EST	Thiotte	53	3	1
	Belle-Anse	148	107	48
	Bainet	119	28	14
	Jacmel	924	358	135
	Marigot	212	116	56
	Côte-de-Fer	77	20	11
	Cayes Jacmel	62	11	9
	Anse-à-Pitre	125	9	6
	Grand-Gosier	10	0	-
	La Vallée	25	0	-
<b>TOTAL</b>	<b>SUD-EST</b>	<b>1755</b>	<b>652</b>	<b>280</b>
<b>TOTAL</b>	<b>PAYS</b>	<b>68159</b>	<b>11998</b>	<b>4000</b>

\*\*\*Le nombre de cas suspects est inférieur au nombre de cas testés en provenance des communes étoilées dans la 2eme colonne du tableau selon la base de données transmise par le laboratoire. Ce problème est lié à un retard de rapportage des cas suspects sur DHIS2 en raison des difficultés confrontées avec les réseaux d'internet.

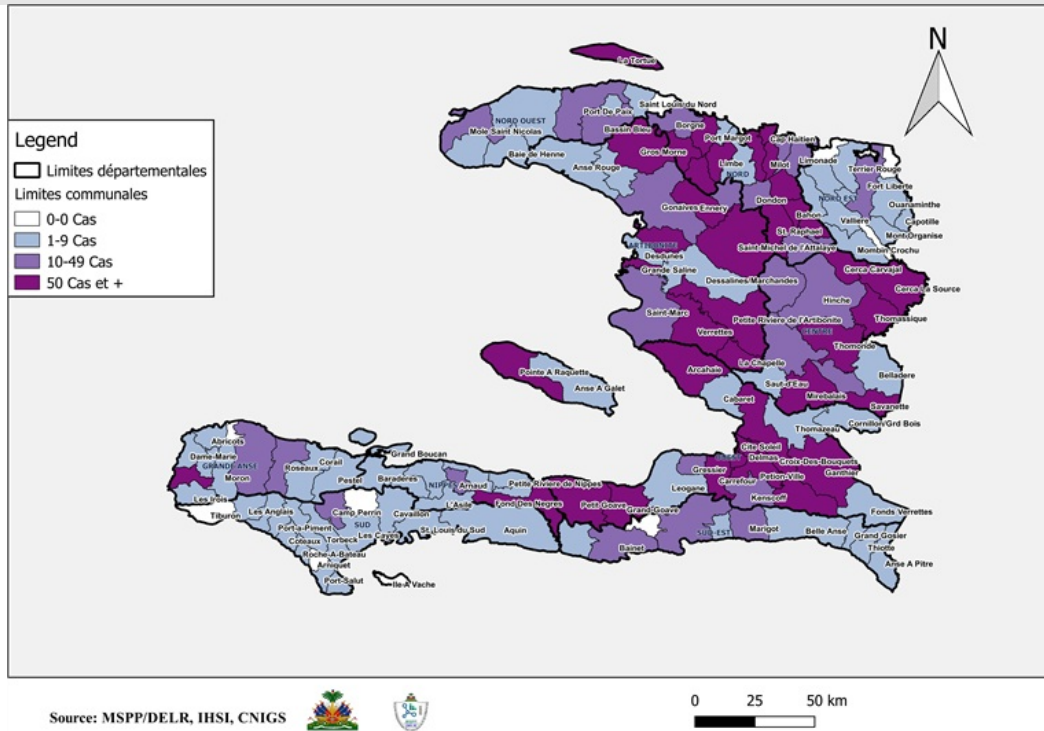
## ÉVOLUTION JOURNALIERE DES CAS SUSPECTS DE CHOLÉRA PAR DÉPARTEMENT DE PROVENANCE SEPTEMBRE 2022 A OCTOBRE 2023, HAÏTI



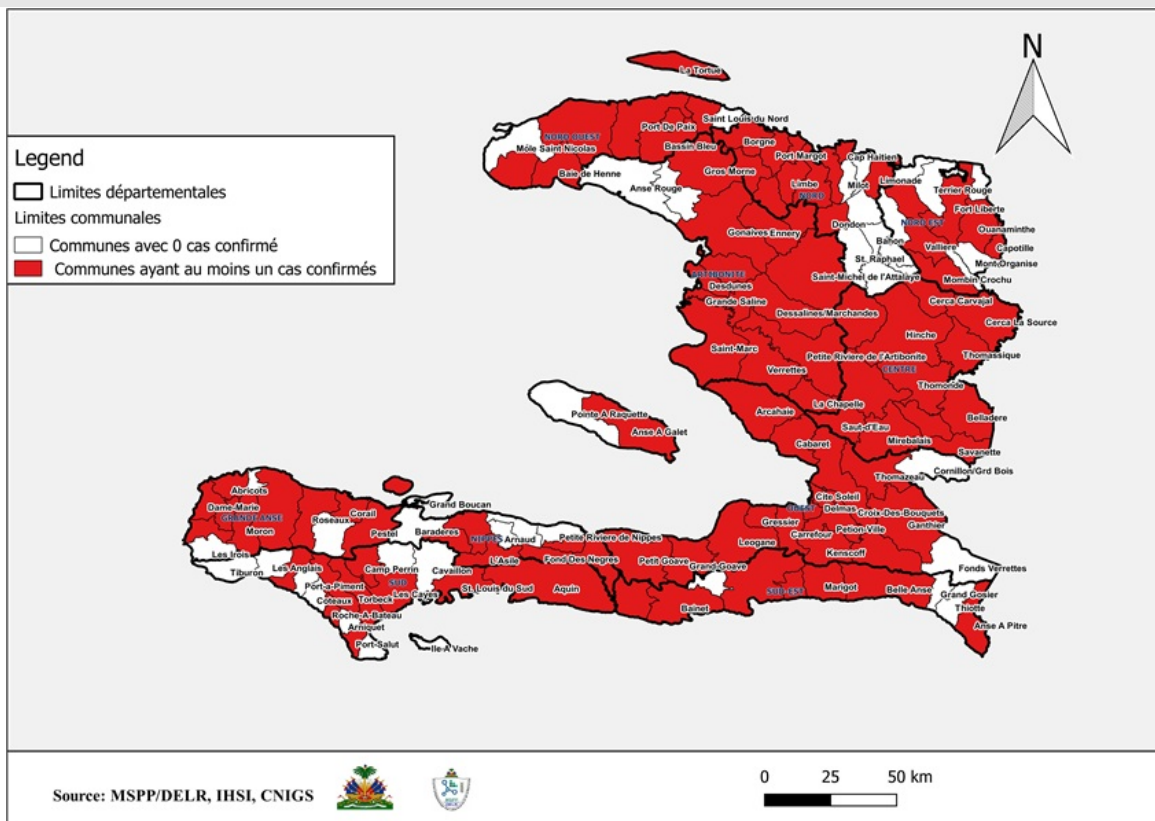
**NB:** La graduation de l'axe du graphique du département de l'Ouest n'est pas uniforme à celle des autres en raison du nombre de cas journalier qui est beaucoup plus élevé. De ce fait, la comparaison des hauteurs des bars n'est possible qu'entre les graphiques des autres départements. Cependant, les graphiques peuvent toujours servir à suivre la tendance intra et inter départementale.



## CARTOGRAPHIE DES CAS SUSPECTS DE CHOLÉRA JUSQU'AU 22 OCTOBRE 2023, HAÏTI



## REPRÉSENTATION GÉOGRAPHIQUE DES COMMUNES AYANT AU MOINS UN (1) CAS CONFIRMÉ DE CHOLÉRA JUSQU'AU 22 OCTOBRE 2023, HAÏTI



---

## Surveillance du Choléra

### Définitions de cas adoptées, Octobre 2022

#### Cas Suspect :

Toute personne présentant une diarrhée aiguë aqueuse, profuse, avec ou sans vomissements, avec ou sans déshydratation.

#### Cas Confirmé :

Tout cas suspect avec une culture positive pour *Vibrio Cholerae* ou présentant un lien épidémiologique avec un cas confirmé de choléra.

#### Cas Hospitalisé :

Tout cas suspect ou confirmé qui passe au moins 24 heures dans une institution de prise en charge.

#### Décès Institutionnel :

Tout cas suspect ou confirmé qui meurt dans une institution de prise en charge.

#### Décès Communautaire :

Tout cas suspect qui meurt en dehors d'une institution de prise en charge.